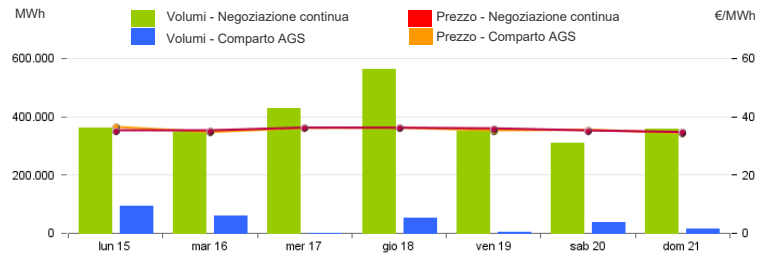


## Mercato a pronti (MP-GAS)

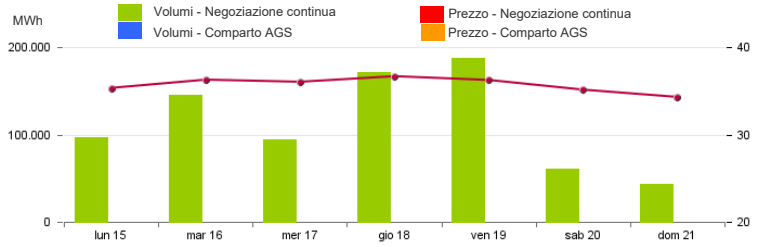
### Mercato del giorno prima (MGP-GAS)

	Prezzo. €/MWh				Volumi. MWh			
	Medio	Var	Minimo	Massimo	Totale	Var	Prodotti Giornalieri	Prodotto WE
<b>Negoziazione continua</b>	<b>35,35</b>	+2,3%	33,30	37,00	<b>2.721.024</b>	+26,1%	2.320.752	400.272
<b>Comparto AGS</b>	<b>35,42</b>	+1,7%	34,27	36,37	<b>262.704</b>	-19,9%	259.320	3.384



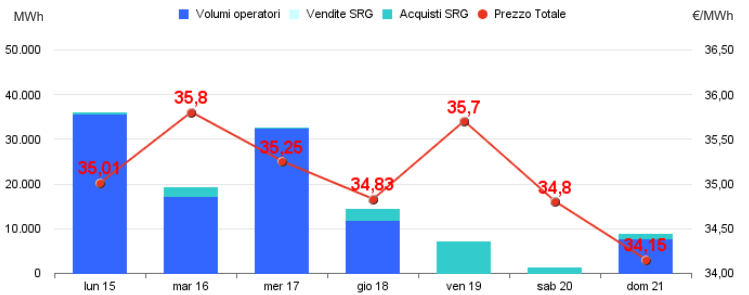
### Mercato infragiornaliero (MI-GAS)

	Prezzo. €/MWh				Volumi. MWh			
	Medio	Var	Minimo	Massimo	Totale	Var	Acquisti SRG	Vendite SRG
<b>Negoziazione continua</b>	<b>35,71</b>	+2,3%	33,50	37,40	<b>798.792</b>	+31,3%	-	-
<b>Comparto AGS</b>	-	-	-	-	-	-	-	-



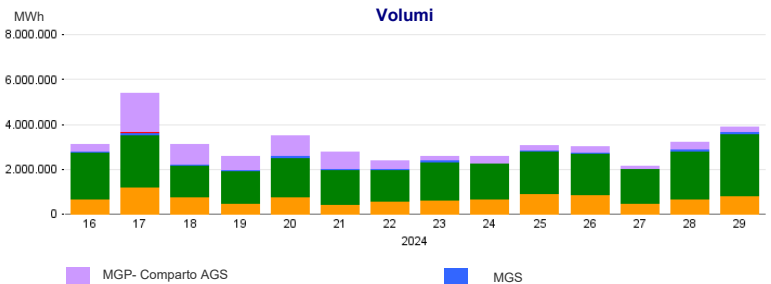
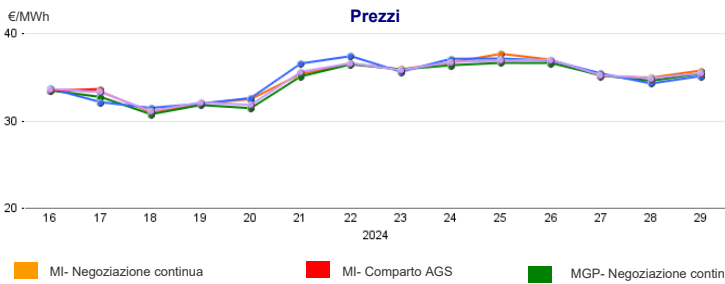
### Mercato gas in stoccaggio (MGS-GAS)

Settimana	Stoccaggio	29	28
Prezzo. €/MWh <sup>(1)</sup>	Stogit	35,08	34,22
	Edison Stoccaggio	-	-
	<b>Totale</b>	<b>35,08</b>	<b>34,22</b>
Volumi. MWh	Stogit	118.948	117.636
	Edison Stoccaggio	-	-
	<b>Totale</b>	<b>118.948</b>	<b>117.636</b>
Attività SRG. MWh	<b>Acquisti</b>	<b>15.049</b>	<b>50.609</b>
	Bilanciamento <sup>(2)</sup>	15.049	50.609
	Altre finalità <sup>(3)</sup>	-	-
	<b>Vendite</b>	<b>-</b>	<b>25.582</b>
	Bilanciamento <sup>(2)</sup>	-	25.582
Altre finalità <sup>(3)</sup>	-	-	



<sup>1)</sup> Il prezzo "Totale" è calcolato come media ponderata dei prezzi per i volumi complessivamente scambiati presso ciascun sistema di stoccaggio.  
<sup>2)</sup> Per gestire in sicurezza eventuali scostamenti previsti tra immissioni e prelievi complessivi della rete ai sensi dell'art. 2.5 dell' Allegato A della delibera AEEGSI 312/2016/R/gas  
<sup>3)</sup> Compravendite di gas in stoccaggio effettuate da Snam Rete Gas (SRG) diverse da "Bilanciamento"

### Evoluzione settimanale



## Mercato a termine (MT-GAS)

Prodotti	Mercato				OTC				Totale		Posizioni aperte*	
	Prezzo minimo	Prezzo massimo	Prezzo di controllo*		Negoziazioni	Volumi	Registrazioni	Volumi	Volumi		MWh/g	
	€/MWh	€/MWh	€/MWh	variazione %	N.	MWh/g	N.	MWh/g	MWh/g	variazione %	MWh/g	MWh
BoM-2024-07	-	-	37,13	1,3%	-	-	-	-	-	-	-	-
M-2024-08	-	-	31,99	0,0%	-	-	-	-	-	-	-	-
M-2024-09	-	-	36,29	0,0%	-	-	-	-	-	-	-	-
M-2024-10	-	-	37,84	0,0%	-	-	-	-	-	-	-	-
Q-2024-04	-	-	41,19	0,0%	-	-	-	-	-	-	-	-
Q-2025-01	-	-	43,68	0,0%	-	-	-	-	-	-	-	-
Q-2025-02	-	-	36,22	0,0%	-	-	-	-	-	-	-	-
Q-2025-03	-	-	37,45	0,0%	-	-	-	-	-	-	-	-
WS-2024/2025	-	-	43,42	0,0%	-	-	-	-	-	-	-	-
SS-2025	-	-	37,75	0,0%	-	-	-	-	-	-	-	-
CY-2025	-	-	38,59	0,0%	-	-	-	-	-	-	-	-
<b>Totale</b>												